

Microsoft Dynamics™ NAV

## Teksten op documenten

A horizontal banner with a dark blue background. The word "Analyse" is written in a large, white, sans-serif font, centered on a lighter blue horizontal band that runs across the middle of the banner.

# Analyse

© 2008 dVision Automatiseringsbureau.

All Rights Reserved. No part of this document may be photocopied, reproduced, stored in a retrieval system, or transmitted, in any form or by any means whether, electronic, mechanical, or otherwise without the prior written permission of dVision Automatiseringsbureau.

No warranty of accuracy is given concerning the contents of the information contained in this publication. To the extent permitted by law no liability (including liability to any person by reason of negligence) will be accepted by dVision Automatiseringsbureau, its subsidiaries or employees for any direct or indirect loss or damage caused by omissions from or inaccuracies in this document.

dVision Automatiseringsbureau reserves the right to change details in this publication without notice. You are not allowed to use this information, copy, publish or sell this solution without a proper license from dVision Automatiseringsbureau.

All product or company names referenced herein are the registered trademarks or trademarks of their respective owners.

dVision Automatiseringsbureau  
Rivium Boulevard 22  
2909 LK Capelle aan den IJssel  
Netherlands

Tel: +31 (0)10 4587800  
Fax: +31 (0)10 4589182  
Email: [software@dvision.nl](mailto:software@dvision.nl)



Microsoft Dynamics™

---

<b>1. Analyse.....</b>	<b>3</b>
Introductie .....	3
Standaardteksten en tekstuitbreidingen.....	4
▪ Figure 1.....	4
▪ Figure 2.....	4
▪ Figure 3.....	4
▪ Figure 4.....	5
▪ Figure 5.....	5
▪ Figure 6.....	5
▪ Figure 7.....	6
Afdrukcodes.....	7
▪ Figure 8.....	7
▪ Figure 9.....	7
▪ Figure 10.....	7
▪ Figure 11.....	8
▪ Figure 12.....	8
<b>2. Informatie .....</b>	<b>9</b>
Gebruikte objecten .....	9
▪ Figure 13.....	9

---

# 1. Analyse

---

## Introductie

Op diverse documenten worden teksten afgedrukt, die bij de order zijn vastgelegd. Hierbij kan worden aangegeven welke teksten afgedrukt moeten worden op welke documenten.

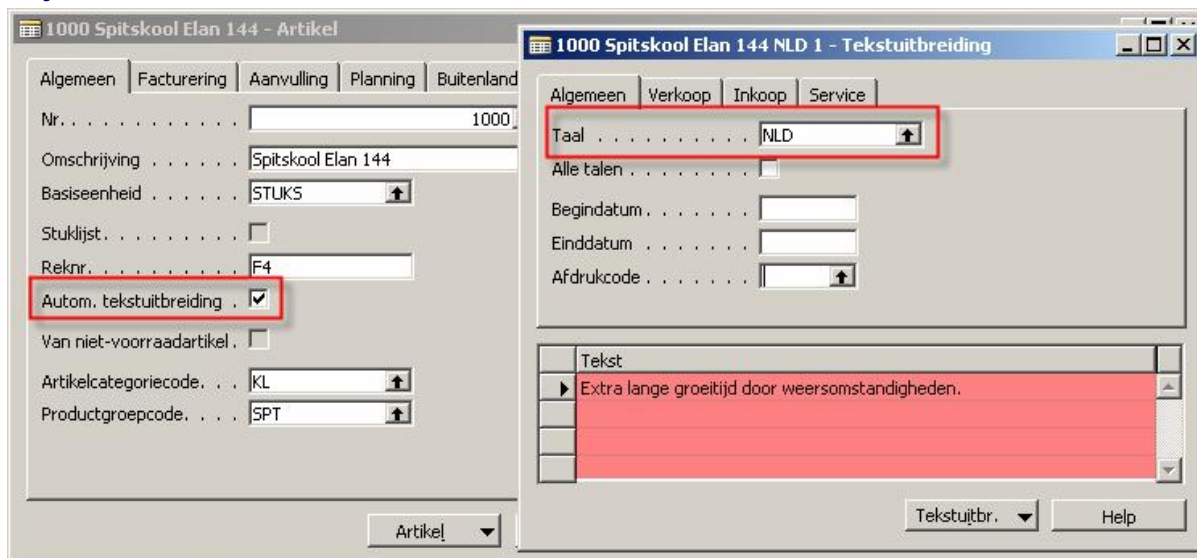
Omdat teksten vaak op orderregels betrekking hebben, is de wens geuit om deze op orderregel niveau vast te leggen.

- Standaardteksten en Tekstuitbreiding
- Afdrukcodes

## Standaardteksten en tekstuitbreidingen

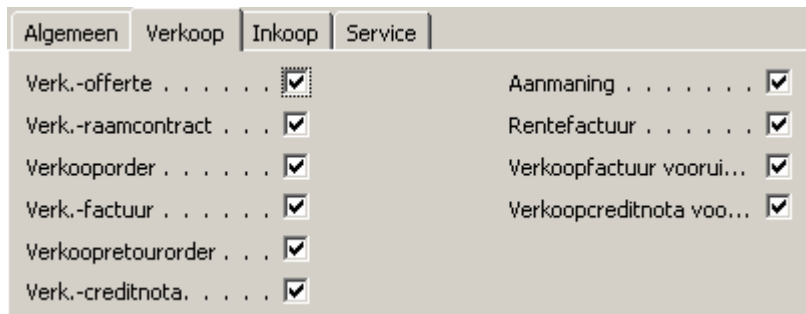
Microsoft Dynamics NAV voorziet standaard in (deels) automatische teksten. Deze kunnen aan artikelen worden gekoppeld aan artikelen, grootboekrekeningen en resources, maar ook onafhankelijk aan inkoop- en verkooporders worden toegevoegd.

• Figure 1

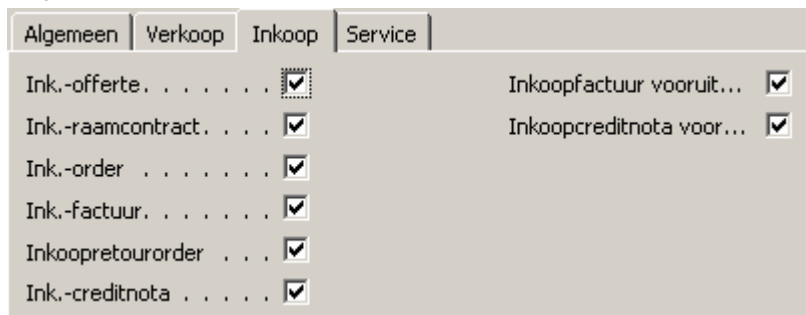


Door een tekstuitbreiding aan een artikel te koppelen, kan deze bij het artikel op een order worden geplaatst. Teksten kunnen in meerdere talen worden bijgehouden.

• Figure 2



• Figure 3



Per tekstuitbreiding kan worden bepaald naar welke onderdelen ze overgenomen moeten worden.



▪ Figure 7



Deze kunnen door middel van codes worden opgegeven. De bijbehorende tekst kan op de order nog worden aangepast. Ook hier kunnen tekstuitbreidingen aan toe worden gevoegd.

## Afdrukcodes

Om te kunnen bepalen op welke documenten welke teksten moeten worden afgedrukt, worden afdrukcodes toegevoegd.

• Figure 8

Code	Omschrijving	Soort	Offerte	Order	Verzending	Factuur	Retour V...	Creditnota	Prod.-or...	Prod.etiket	Opslag/Pick
A1	Alle documenten	Beide	✓	✓	✓	✓	✓	✓			
A2	Facturen, Creditnota's en Orders	Beide		✓		✓		✓			
A3	Orders en Offertes	Beide	✓	✓							
A4	Verzenddocumenten	Beide			✓		✓				
I1	Inkoop alle documenten	Inkoop	✓	✓	✓	✓	✓	✓			
M3	Magazijn documenten	Beide									✓
P1	Productie alle documenten	Verkoop							✓	✓	
P2	Productie lijst	Verkoop							✓		
P3	Productie etiket	Verkoop								✓	
V1	Verkoop alle documenten	Verkoop	✓	✓	✓	✓	✓	✓			

Deze afdrukcodes bepalen dus waar teksten mogen worden afgedrukt.

• Figure 9

Code	Omschrijving	Afdrukcode
MAG	Plant behandeling	A..
PF	Prettige feestdagen en een voorspoedig nieuwjaar!	P1
VT	Offerte- en Ordertekst	A2
		A3

• Figure 10

Algemeen | Verkoop | Inkoop | Service

Taal . . . . . NLD

Alle talen . . . . .

Begindatum . . . . .

Einddatum . . . . .

Afdrukcode . . . . . P1

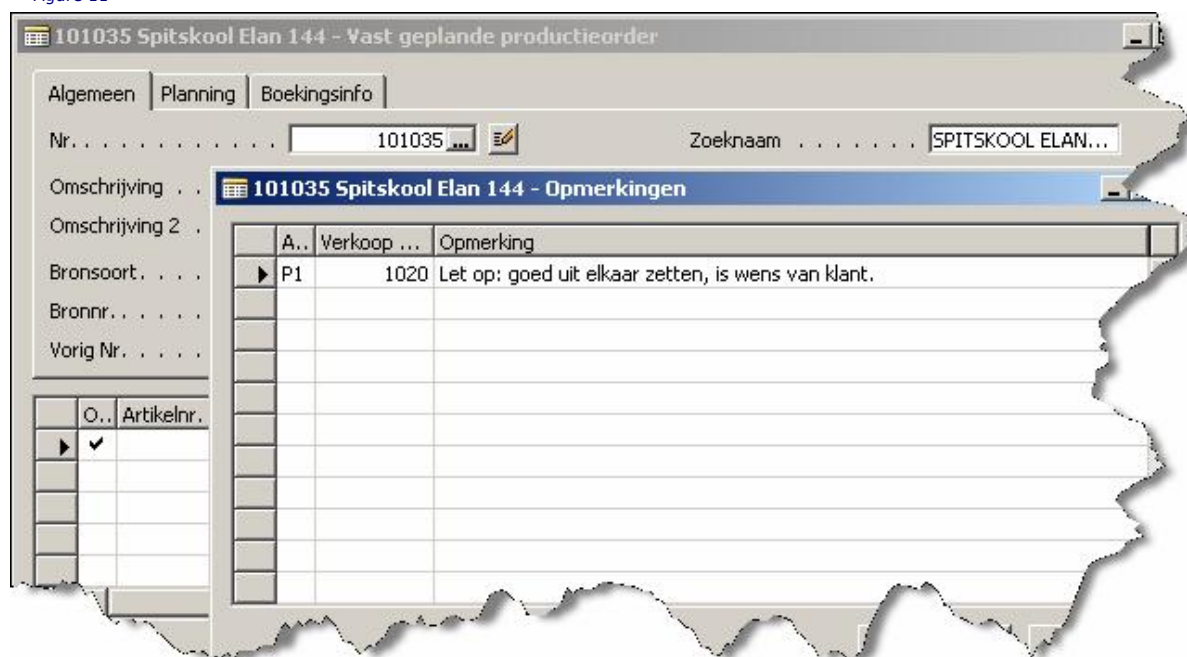
Tekst

▶ Extra lange groeitijd door weersomstandigheden.

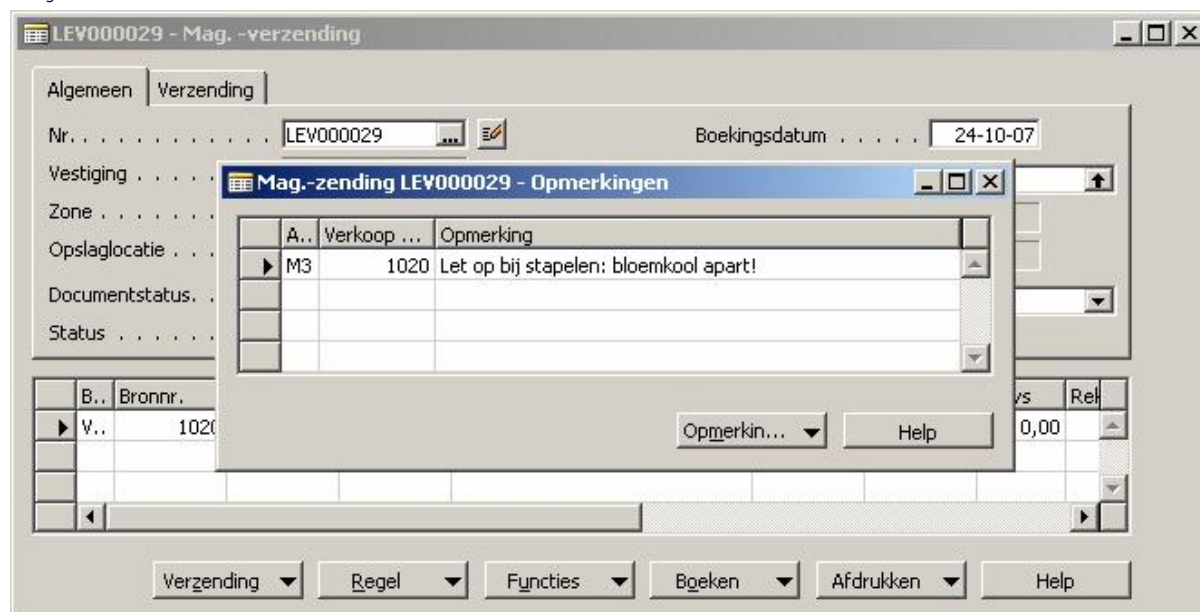
Aan standaardteksten en tekstuitbreidingen is een afdrukcode toegevoegd.

Omdat bij de productieorders en magazijnverzendingen bekend is om welke verkooporder(s) en verkooporderregel(s) het gaat, is ook bekend of aan deze regel teksten zijn gekoppeld die bij een productieorder/magazijnverzending horen.

• Figure 11



• Figure 12















Bij het aanmaken van de productieorder en de magazijnverzending worden deze teksten overgebracht naar de kop. Ook de Afdrukcode wordt meegenomen, waarmee duidelijk is, op welke documenten de teksten worden afgedrukt.



## 2. Informatie

### Gebruikte objecten

• Figure 13

T..	ID	Name	Caption	M.
	7	Standard Text	Standaardtekst	✓
	37	Sales Line	Verkoopregel	✓
	39	Purchase Line	Inkoopregel	✓
	44	Sales Comment Line	Verkoopopmerkingsregel	✓
	279	Extended Text Header	Tekstuitbreiding	✓
	5414	Prod. Order Comment Line	Prod.-orderopmerkingsregel	✓
	5770	Warehouse Comment Line	Magazijnopmerkingsregel	✓
	50002	Remarks	Remarks	✓
	50041	Comment Code	Opmerking Code	✓
	8	Standard Text Codes	Standaardteksten	✓
	46	Sales Order Subform	Verkooporder subform	✓
	54	Purchase Order Subform	Inkooporder subform	✓